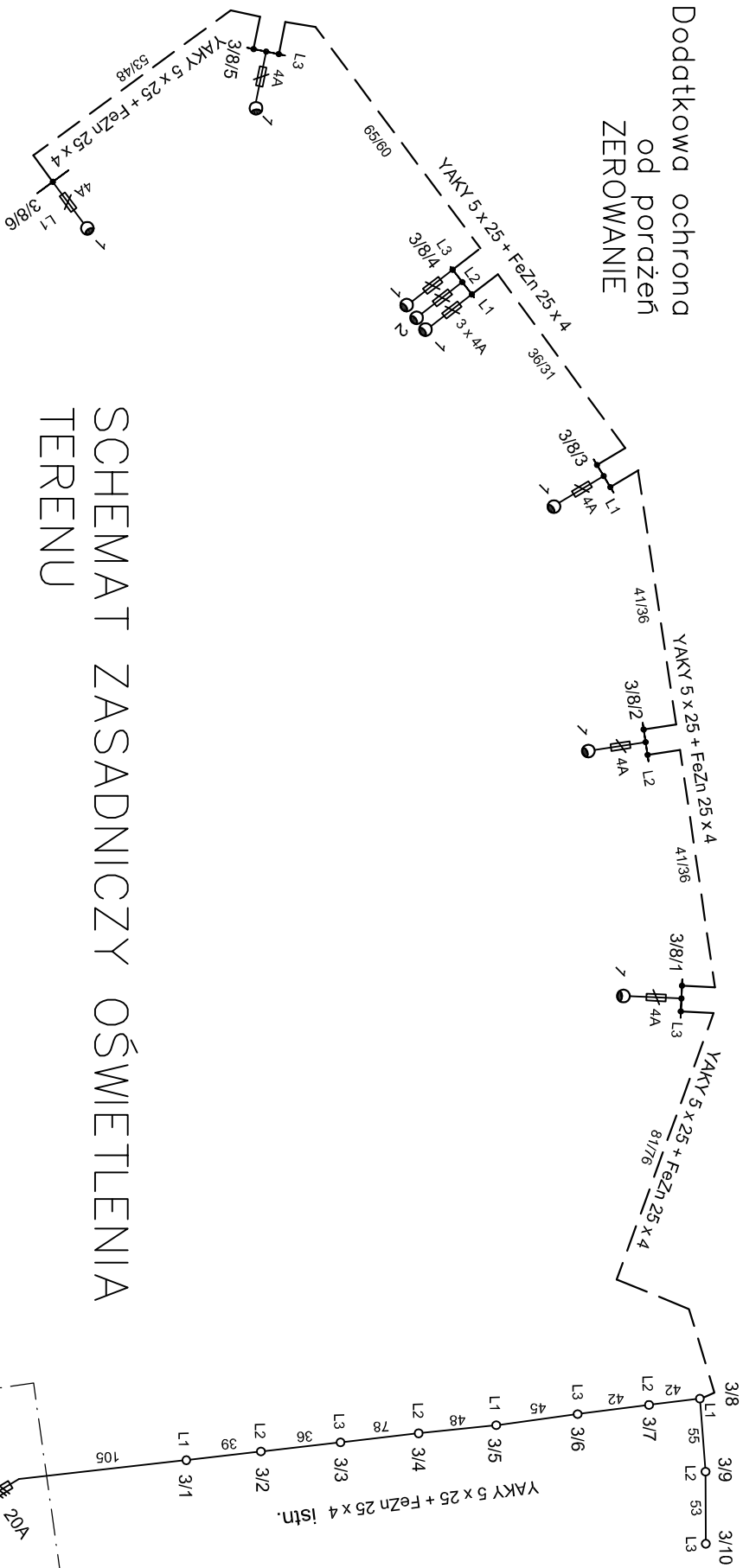
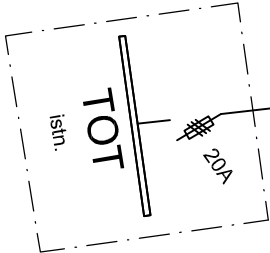


Dodatkowa ochrona  
od porażeń  
ZEROWANIE




SCHEMAT ZASADNICZY OŚWIETLENIA  
TERENU



LEGENDA OPRAW OŚWIETLENIOWYCH:

ozn.1 Naświetlacz asymetryczny IP66 ze źródłem metalohalogenkowym HPI-T 400W.  
ozn.2 Naświetlacz wąskostrumieniowy IP66 ze źródłem metalohalogenkowym HQI-TS 250W.  
41/36 - DŁUGOŚĆ KABLA / DŁUGOŚĆ ROWU KABLOWEGO



Nazwa zadania		Rozbudowa placu kompostowni odpadów zielonych na terenie zakładu EKO DOLINA Sp. z o.o. zlokalizowanego na działce nr 7/58 w Łęczycach	
Nazwa rysunku		Schemat zasadniczy oświetlenia terenu	
Imię i nazwisko		Podpis	
Projektant		Jerzy Kulawiak	
Opracowanie		Zbigniew Marchewicz	
Data		Nr projektu	
Faza		Nr rysunku	
Projekt wykonawczy		Nr strony	
Sierpień 2012		03/2012	
		E2	
		14	